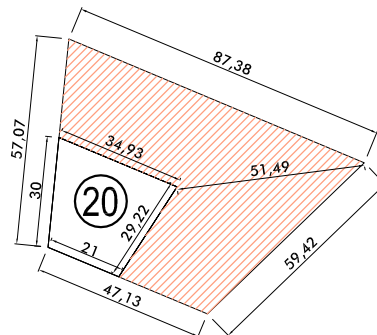
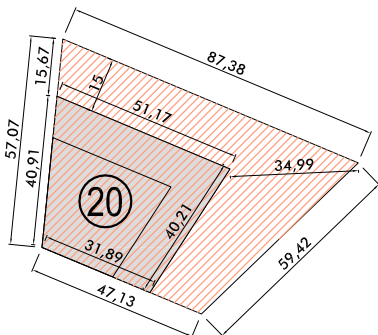


AREA DE MOVIMIENTO PLANTA SOTANO Y SEMISOTANO

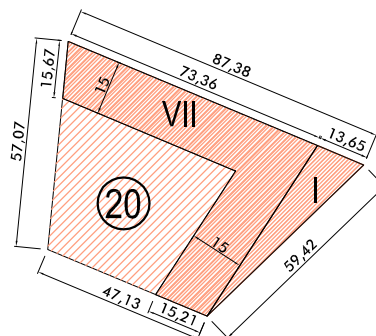


AREA DE MOVIMIENTO DE PLANTA BAJA



ESPAICIO LIBRE PRIVADO

AREA DE MOVIMIENTO DE PLANTAS ALZADAS



ALINEACION OBLIGATORIA REBASABLE POR VUELOS

0 5 10 20 m. ESCALA 1/2.000

SUPERFICIE DE MANZANA

3.669,7 m²

A) USOS VIVIENDA COLECTIVA Y OTROS USOS COMPATIBLES (ZONA A2 GRADO 1)

B) SUPERFICIE EDIFICABLE TOTAL 8.585 m²
 MÁXIMO RESIDENCIAL 7.585 m²
 MÍNIMO OTROS USOS COMPATIBLES 1.000 m²

C) NÚMERO MÁXIMO DE VIVIENDAS: 70

D) OCUPACIÓN MÁXIMA LA RESULTANTE DE LAS ÁREAS DE MOVIMIENTO EN CADA PLANTA

E) ALTURA MÁXIMA B+6 23,0 m.

F) OBSERVACIONES

