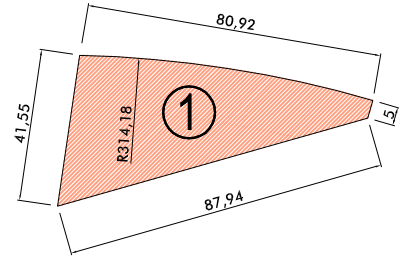
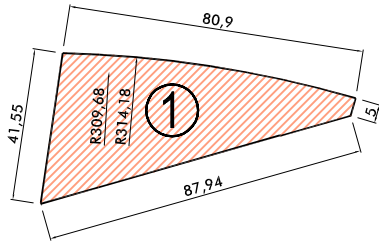


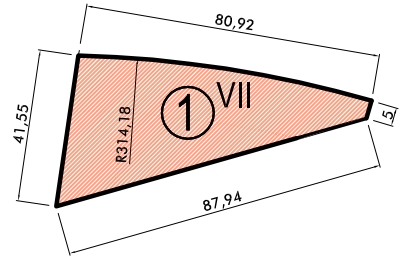
AREA DE MOVIMIENTO PLANTA SOTANO Y SEMISOTANO



AREA DE MOVIMIENTO PLANTA BAJA



AREA DE MOVIMIENTO DE PLANTAS ALZADAS



SUPERFICIE DE MANZANA

2.009,4 m²

0 5 10 20 m. ESCALA 1/2.000

A) USOS

OTROS USOS COMPATIBLES (ZONA A2 GRADO 4)

B) SUPERFICIE EDIFICABLE

TOTAL 13.000 m²

MÁXIMO RESIDENCIAL 0 m²

C) NÚMERO MÁXIMO DE VIVIENDAS:

0

D) OCUPACIÓN MÁXIMA

LA RESULTANTE DE LAS ÁREAS DE MOVIMIENTO EN CADA PLANTA

E) ALTURA MÁXIMA

B+6 25,5 m.

F) OBSERVACIONES

