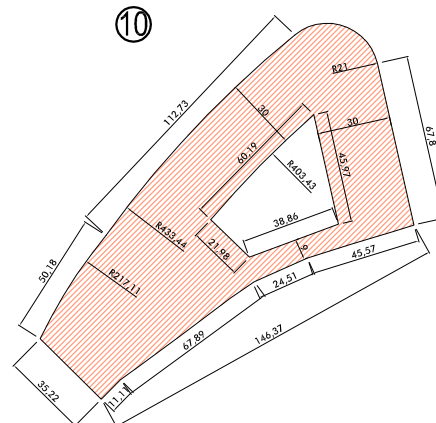
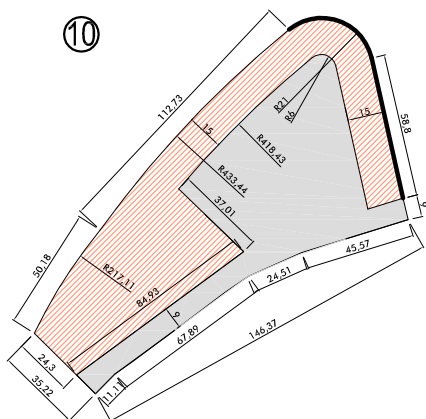


AREA DE MOVIMIENTO PLANTA SOTANO Y SEMISOTANO

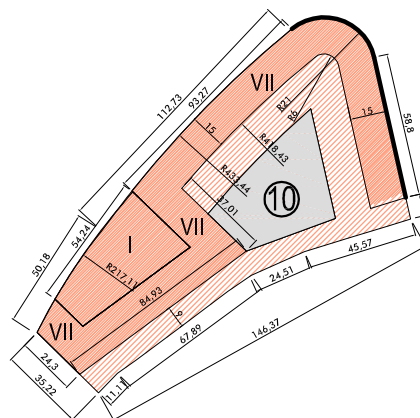


AREA DE MOVIMIENTO DE PLANTA BAJA



ESPAICIO LIBRE PRIVADO

AREA DE MOVIMIENTO DE PLANTAS ALZADAS



ALINEACION OBLIGATORIA REBASABLE POR VUELOS

**SUPERFICIE DE MANZANA**

**10.718,3 m<sup>2</sup>**

0 5 20 50 m. ESCALA 1/3.000

**A) USOS** VIVIENDA COLECTIVA Y OTROS USOS COMPATIBLES (ZONA A2 GRADO 1)

**B) SUPERFICIE EDIFICABLE** TOTAL 25.272 m<sup>2</sup>

MÁXIMO RESIDENCIAL 21.672 m<sup>2</sup>  
MÍNIMO OTROS USOS COMPATIBLES 3.600 m<sup>2</sup>

**C) NÚMERO MÁXIMO DE VIVIENDAS:** 200

**D) OCUPACIÓN MÁXIMA**  
LA RESULTANTE DE LAS ÁREAS DE MOVIMIENTO EN CADA PLANTA

**E) ALTURA MÁXIMA** B+6 23,0 m.

**F) OBSERVACIONES**

Retranqueo mínimo de 9 metros respecto del lindero sureste.

