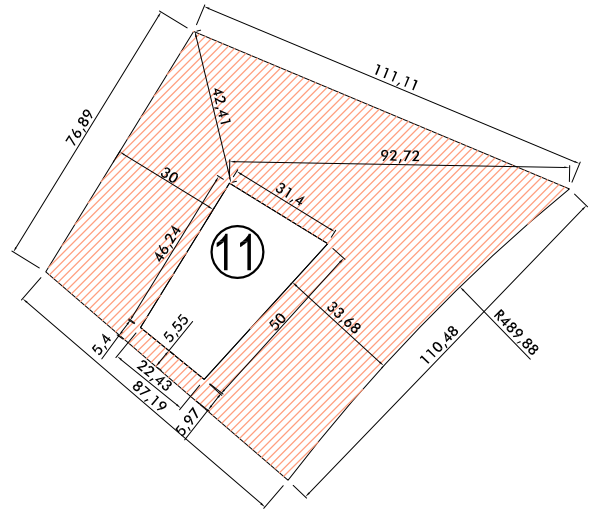
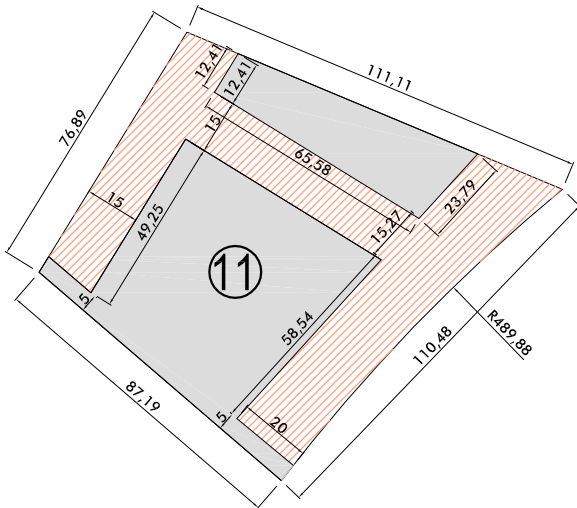


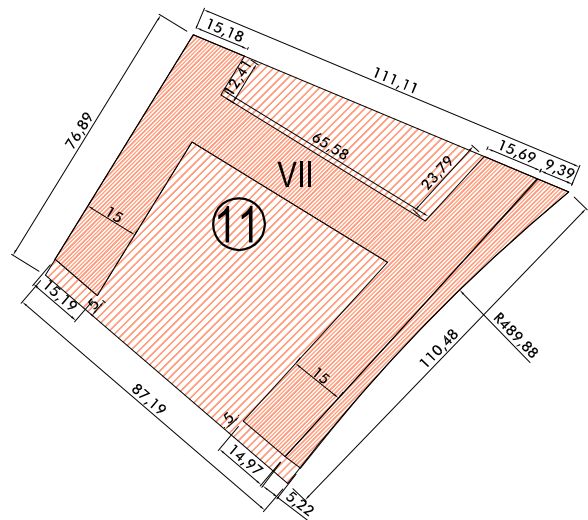
AREA DE MOVIMIENTO PLANTA SOTANO Y SEMISOTANO



AREA DE MOVIMIENTO DE PLANTA BAJA



AREA DE MOVIMIENTO DE PLANTAS ALZADAS



**SUPERFICIE DE MANZANA**

**8.802,9 m<sup>2</sup>**

0 10 20m ESCALA 1/2.000

**A) USOS**

VIVIENDA COLECTIVA Y OTROS USOS COMPATIBLES (ZONA A2 GRADO 1)

**B) SUPERFICIE EDIFICABLE**

TOTAL 19.838 m<sup>2</sup>

MÁXIMO RESIDENCIAL 17.338 m<sup>2</sup>  
MÍNIMO OTROS USOS COMPATIBLES 2.500 m<sup>2</sup>

**C) NÚMERO MÁXIMO DE VIVIENDAS:**

160

**D) OCUPACIÓN MÁXIMA**

LA RESULTANTE DE LAS ÁREAS DE MOVIMIENTO EN CADA PLANTA

**E) ALTURA MÁXIMA**

B+6 23,0 m.

**F) OBSERVACIONES**

Uso comercial obligatorio en planta baja del lindero sureste.

