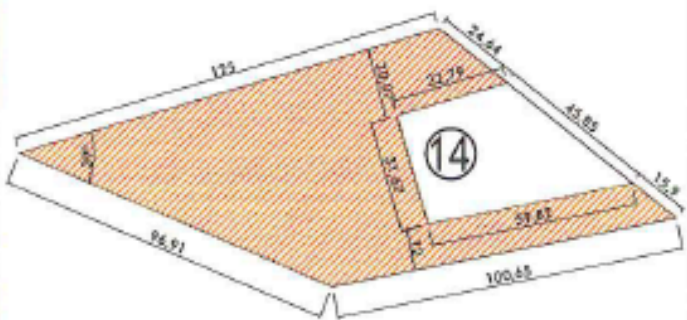
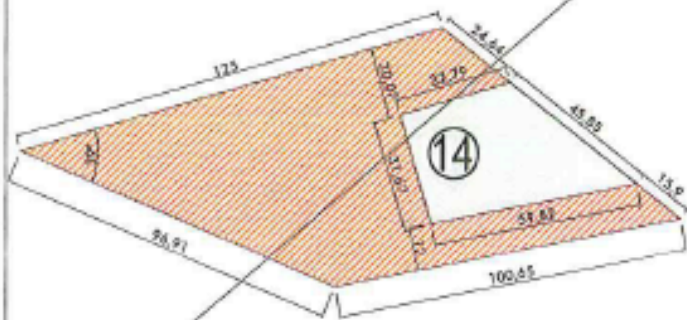


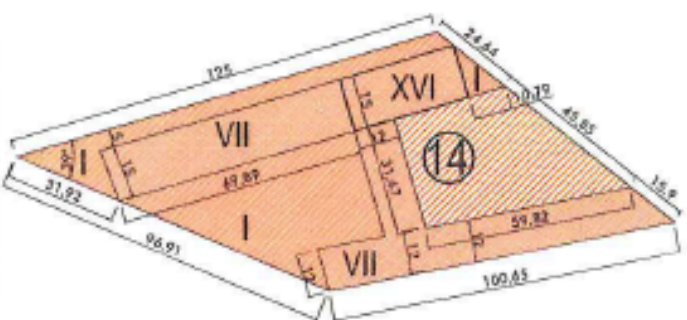
AREA DE MOVIMIENTO PLANTA SOTANO Y SEMISOTANO



AREA DE MOVIMIENTO DE PLANTA BAJA



AREA DE MOVIMIENTO DE PLANTAS ALZADAS



ESPACIO LIBRE PRIVADO

ALINEACION OBLIGATORIA RESASABLE POR VUELOS

ESCALA 1/2.000

SUPERFICIE DE MANZANA

7.092,0 m²

A) USOS

VIVIENDA COLECTIVA Y OTROS USOS COMPATIBLES (ZONA A2 GRADO 1)

B) SUPERFICIE EDIFICABLE

TOTAL 24.005 m²

MÁXIMO RESIDENCIAL 19.505 m²
MÍNIMO OTROS USOS COMPATIBLES 4.500 m²

C) NÚMERO MÁXIMO DE VIVIENDAS:

180

D) OCUPACIÓN MÁXIMA

LA RESULTANTE DE LAS ÁREAS DE MOVIMIENTO EN CADA PLANTA

E) ALTURA MÁXIMA

B+6 23,0 m.
B+15 50,0 m.

F) OBSERVACIONES

Altura máxima obligatoria en bloque de B+15.

