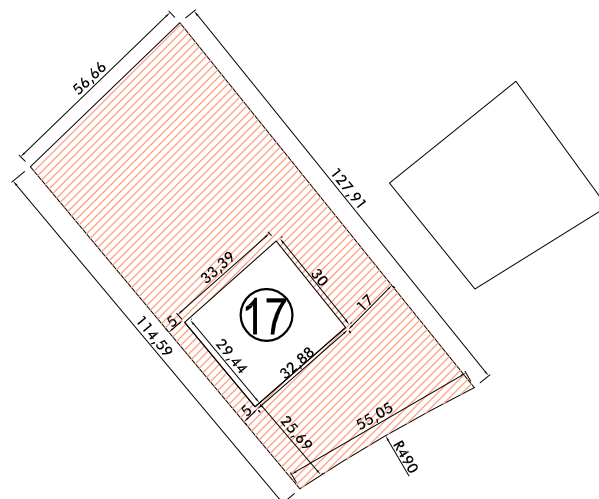
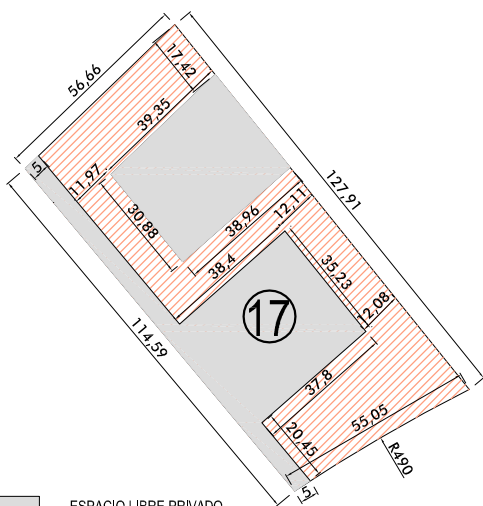


AREA DE MOVIMIENTO PLANTA SOTANO Y SEMISOTANO

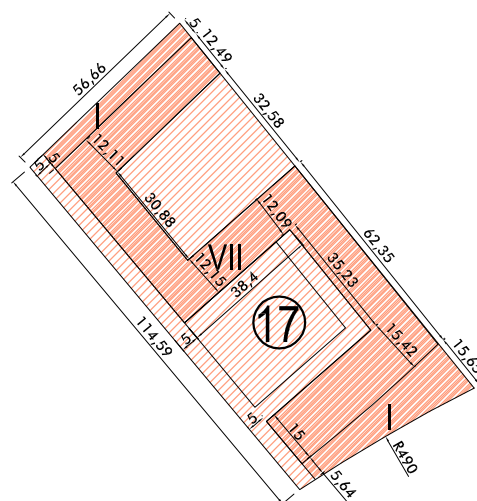


AREA DE MOVIMIENTO DE PLANTA BAJA



ESPAICIO LIBRE PRIVADO

AREA DE MOVIMIENTO DE PLANTAS ALZADAS



ALINEACION OBLIGATORIA REBASABLE POR VUELOS

0 5 10 20 m. ESCALA 1/2.000

**SUPERFICIE DE MANZANA**

**6.690,2 m<sup>2</sup>**

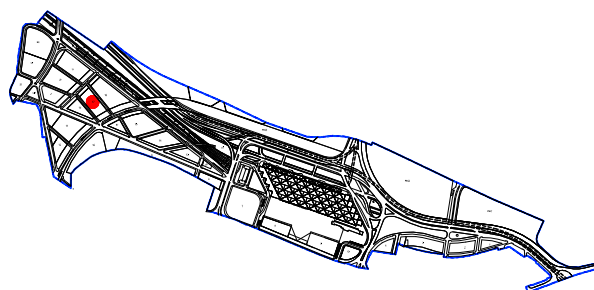
A) USOS VIVIENDA COLECTIVA Y OTROS USOS COMPATIBLES (ZONA A2 GRADO 1)

B) SUPERFICIE EDIFICABLE TOTAL 15.886 m<sup>2</sup>  
 MÁXIMO RESIDENCIAL 14.086 m<sup>2</sup>  
 MÍNIMO OTROS USOS COMPATIBLES 1.800 m<sup>2</sup>

C) NÚMERO MÁXIMO DE VIVIENDAS: 130

D) OCUPACIÓN MÁXIMA LA RESULTANTE DE LAS ÁREAS DE MOVIMIENTO EN CADA PLANTA

E) ALTURA MÁXIMA B+6 23,0 m.



F) OBSERVACIONES

Uso comercial obligatorio en planta baja del lidero sureste.