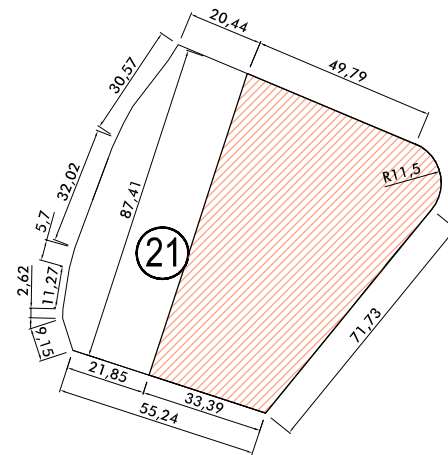
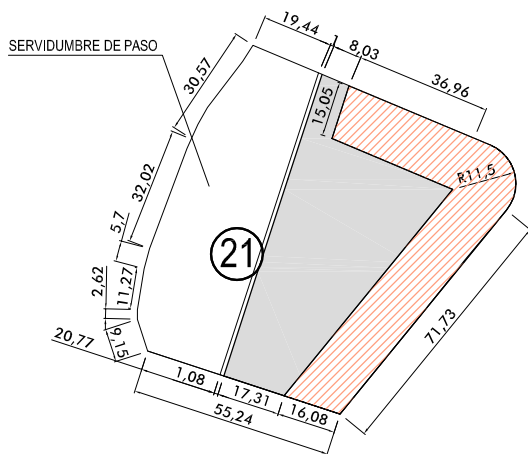


AREA DE MOVIMIENTO PLANTA SOTANO Y SEMISOTANO

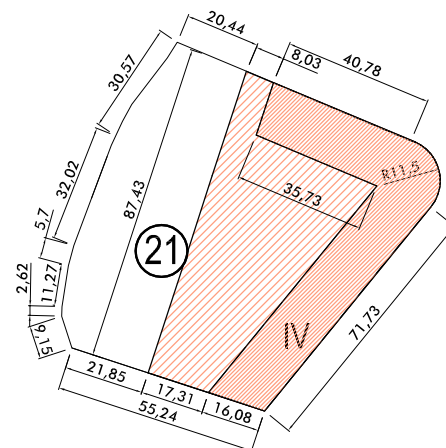


AREA DE MOVIMIENTO DE PLANTA BAJA



ESPAICIO LIBRE PRIVADO

AREA DE MOVIMIENTO DE PLANTAS ALZADAS



0 5 10 20 m. ESCALA 1/2.000

SUPERFICIE DE MANZANA

6.501,9 m²

A) USOS VIVIENDA COLECTIVA Y OTROS USOS COMPATIBLES (ZONA A2 GRADO 1)

B) SUPERFICIE EDIFICABLE TOTAL 5.778 m²

MÁXIMO RESIDENCIAL 4.878 m²
MÍNIMO OTROS USOS COMPATIBLES 900 m²

C) NÚMERO MÁXIMO DE VIVIENDAS: 45

D) OCUPACIÓN MÁXIMA LA RESULTANTE DE LAS ÁREAS DE MOVIMIENTO EN CADA PLANTA

E) ALTURA MÁXIMA B+3 14,0 m.

F) OBSERVACIONES

